Mon autobiographie

Ton guide pour l’écriture de ton autobiographie.

Semaine 2

Jour 1

Page couverture

Tu dois te dessiner ou coller une photo de toi sur la page et écrire ton nom.

You have to draw yourself or glue a picture of yourself on the page and write your name.

Mon autobiographie

Par:

Semaine 2

Jour 2

Les informations de bases

Tu dois écrire ton nom, ta date de naissance, l'endroit où tu es né(e). Tu dois aussi écrire une chose qui te rend special(e). Tu dois mettre une photo de toi ou faire un dessin.

Basic information

You have to write your name, your date of birth, where you were born. You also need to write something that makes you special. You have to put a picture of yourself or make a drawing.

Les infos de base

Nom complet

_____

Date de naissance

_____

Lieu de naissance

_____

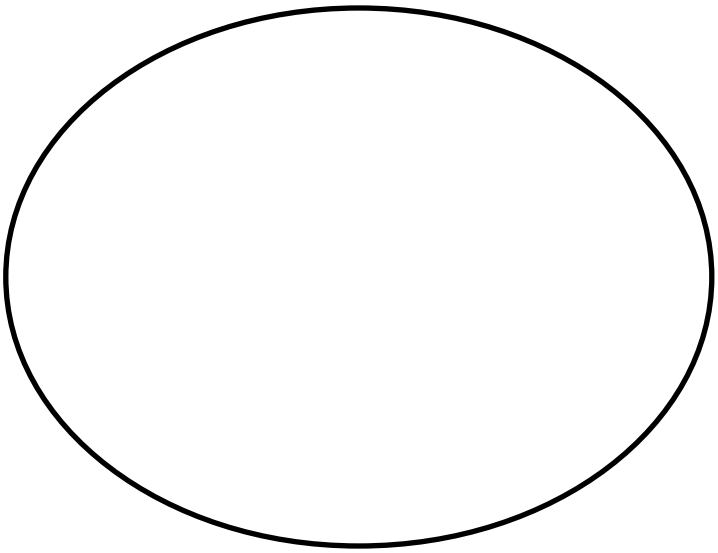

( ) à aujourd’hui.

Je suis spécial€ parce que...

_____

_____

_____

_____

_____

Semaine 2

Jour 3

Ton enfance

Toutes les biographies et autobiographie parlent de l'enfance d'une personne. Parle-moi de ta naissance, de ta première journée à l'école, de tes ami(e)s que tu as depuis que tu es un bébé. Tu peux ajouter d'autres informations de ton choix sur ton enfance(entre 0 et 7 ans). Tu peux mettre une photo de toi plus jeune ou faire un dessin.

All the biographies and autobiographies speak of a person's childhood. Tell me about your birth, your first day at school, the friends you have had since you are a baby. You can add other information of your choice on your childhood (between 0 and 7 years old). You can put a picture of yourself younger or draw a picture.

Mon enfance

Comment étais-tu en grandissant?

Semaine 2

Jour 4

Ton caractère

Tu dois écricre des petites anecdotes sur des choses que tu as dit, pensé, senti et fait. Tu dois comprendre que même toi tu as un caractère et une personalité unique comme les personnages que tu aimes dans tes livres ou films préférés.

You have to write little anecdotes about things that you said, thought, felt and did. You have to understand that even you have a unique character and personality like the characters you like in your favorite books or movies.

Ma personalité

Je dis





Je pense

Je ressens





Je fais

Semaine 2

Jour 5

La révision et correction

Voici une liste pour faire la révision et correction pour cette semaine:

- Faire un relecture de toutes mes pages
- Regarder mes phrases

  Est-ce qu'elles ont un groupe sujet, verbe et complément du verbe?
- Regarder mes verbes

  Est-ce qu'ils sont à l'imparfait ou au passé composé?
- Faire les accords avec les bons types de mots

  N'oublie pas que le nom donne l'accord. Vérifie les déterminants, les noms et les adjectifs.